

奈良佐保短期大学

平成29年5月1日現在

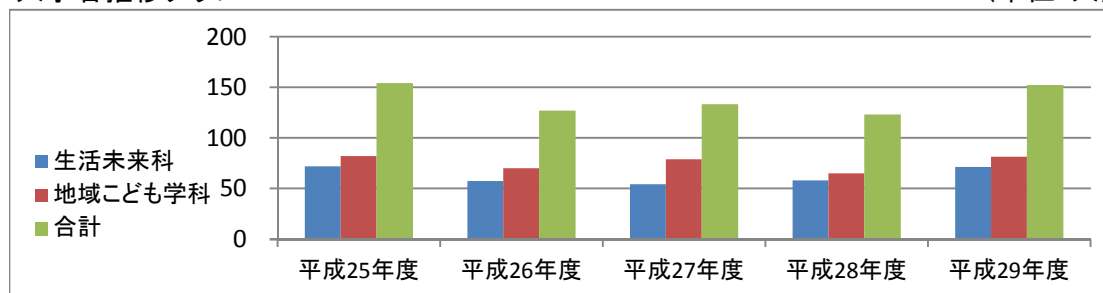
入学者推移

(単位:人)

学科	平成25年度	平成26年度	平成27年度	平成28年度	平成29年度
生活未来科	72	57	54	58	71
地域こども学科	82	70	79	65	81
合計	154	127	133	123	152

入学者推移グラフ

(単位:人)



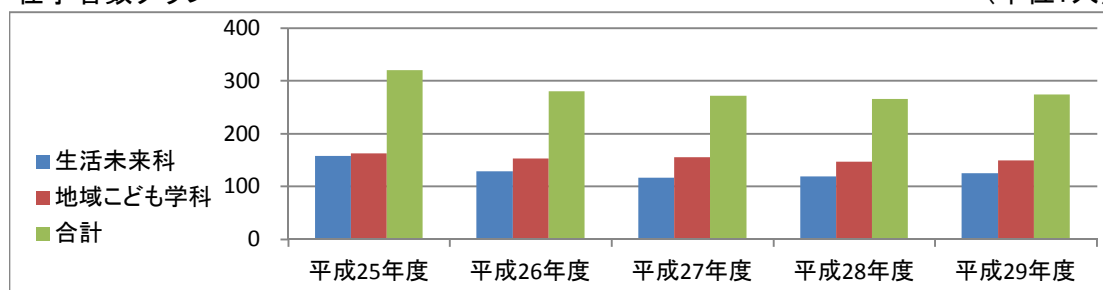
在学者数

(単位:人)

学科	平成25年度	平成26年度	平成27年度	平成28年度	平成29年度
生活未来科	158	128	116	119	125
地域こども学科	162	152	155	146	149
合計	320	280	271	265	274

在学者数グラフ

(単位:人)



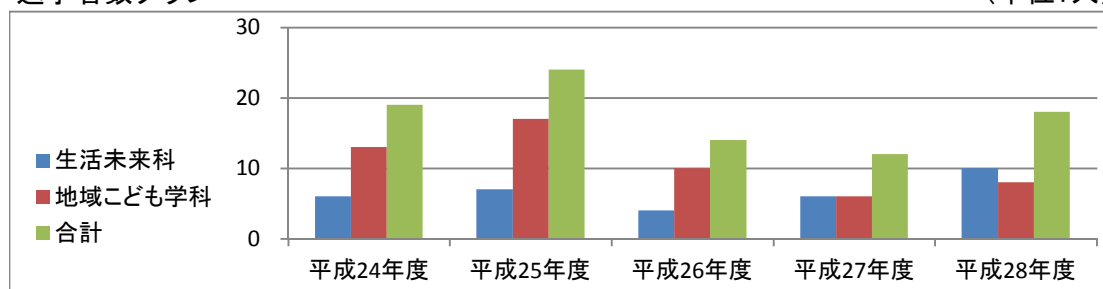
退学者数

(単位:人)

学科	平成24年度	平成25年度	平成26年度	平成27年度	平成28年度
生活未来科	6	7	4	6	10
地域こども学科	13	17	10	6	8
合計	19	24	14	12	18

退学者数グラフ

(単位:人)



奈良佐保短期大学

平成29年5月1日現在

除籍者数

(単位:人)

学科	平成24年度	平成25年度	平成26年度	平成27年度	平成28年度
生活未来科	1	2	1	1	2
地域こども学科	1	4	2	1	2
合計	2	6	3	2	4

中退率

(退学者数/在学者数)

学科	平成24年度	平成25年度	平成26年度	平成27年度	平成28年度
生活未来科	3.8%	4.4%	3.1%	5.2%	8.4%
地域こども学科	8.1%	10.5%	6.6%	3.9%	5.5%
合計	5.9%	7.5%	5.0%	4.4%	6.8%

留年者数

(単位:人)

学科	平成24年度	平成25年度	平成26年度	平成27年度	平成28年度
生活未来科	7	3	6	9	2
地域こども学科	12	8	9	4	9
合計	19	11	15	13	11

社会人学生数

(単位:人)

学科	平成25年度	平成26年度	平成27年度	平成28年度	平成29年度
生活未来科	14	4	14	10	13
地域こども学科	2	6	3	4	2
合計	16	10	17	14	15

留学生数

(単位:人)

学科	平成25年度	平成26年度	平成27年度	平成28年度	平成29年度
生活未来科	2	2	2	4	5
地域こども学科	0	0	0	0	0
合計	2	2	2	4	5

※海外派遣学生数は生活未来科、地域こども学科ともに該当学生はありません。

就職者・進学者数

(単位:人)

学科	平成25年度	平成26年度	平成27年度	平成28年度	平成29年度
就職者	92	81	86	93	108
進学者	15	3	2	1	2
合計	107	84	88	94	110

奈良佐保短期大学

平成29年5月1日現在

教員一人あたり学生数

(単位:人)

項目	平成25年度	平成26年度	平成27年度	平成28年度	平成29年度
全学生数	320	280	271	265	274
全教員数	28	28	29	29	27
教員一人あたり学生数	11.4	10.0	9.3	9.1	10.1

収容定員充足率

(収容定員・全学生数の単位:人)

項目	平成25年度	平成26年度	平成27年度	平成28年度	平成29年度
収容定員	400	400	400	400	400
全学生数	320	280	271	265	274
収容定員充足率	88.8%	80.0%	80.0%	66.3%	68.5%

年齢別教員数

(単位:人)

項目	平成25年度	平成26年度	平成27年度	平成28年度	平成29年度
20代	2	2	3	2	0
30代	4	6	6	4	5
40代	10	9	8	11	9
50代	5	4	4	4	6
60代	7	5	6	6	6
70代	0	2	2	2	1

職階別教員数

(単位:人)

項目	平成25年度	平成26年度	平成27年度	平成28年度	平成29年度
教授	11	10	12	14	12
准教授	9	10	8	5	3
講師	5	4	5	6	9
助教	1	2	2	2	1
助手	2	2	2	2	2
合計	28	28	29	29	27

専任教員と非常勤教員の比率

(専任教員数・非常勤教員数の単位:人)

項目	平成25年度	平成26年度	平成27年度	平成28年度	平成29年度
専任教員数	28	28	29	29	27
非常勤教員数	51	55	61	51	53
専任教員の比率	35.4%	33.7%	32.2%	36.3%	33.8%
非常勤教員の比率	64.6%	66.3%	67.8%	63.8%	66.3%