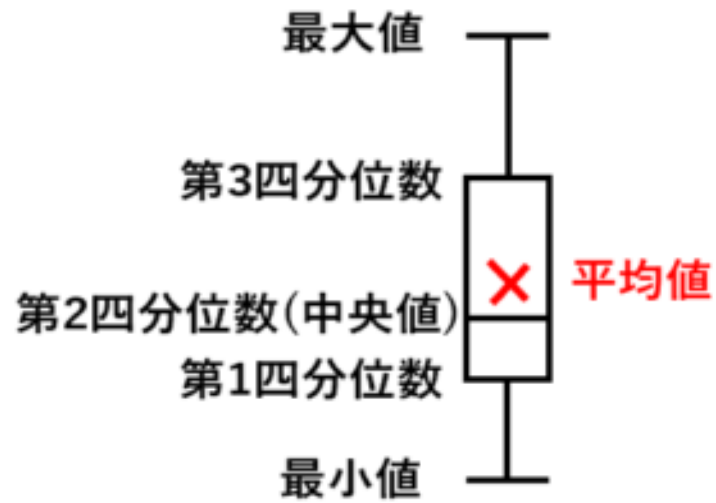
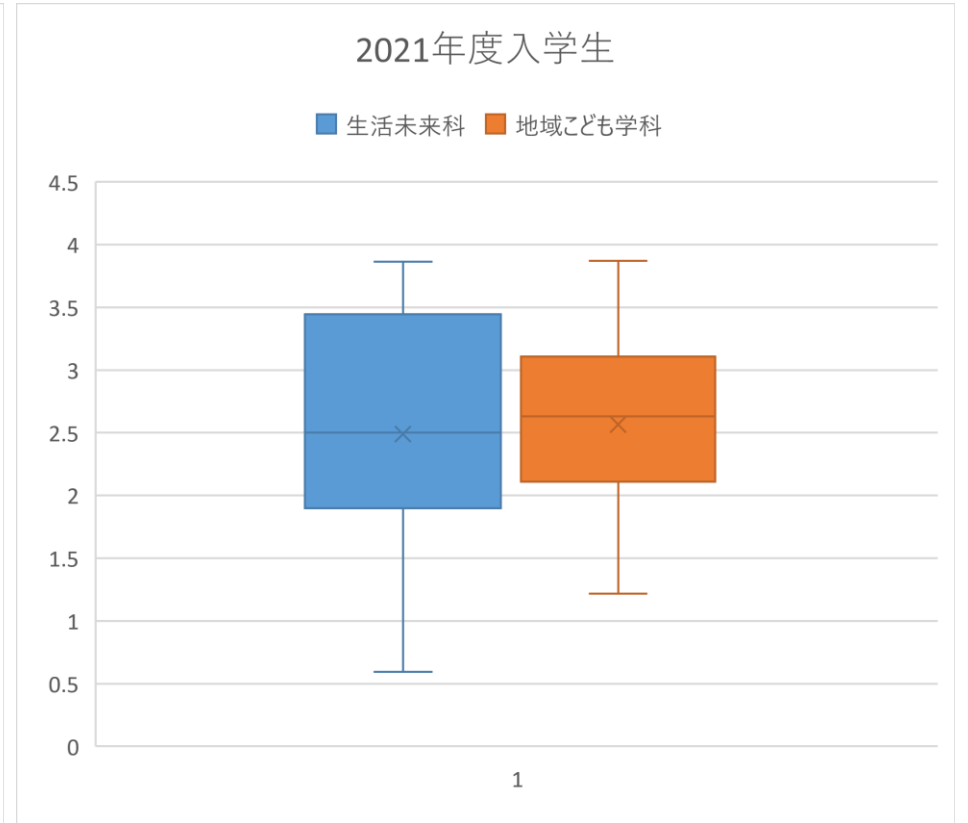
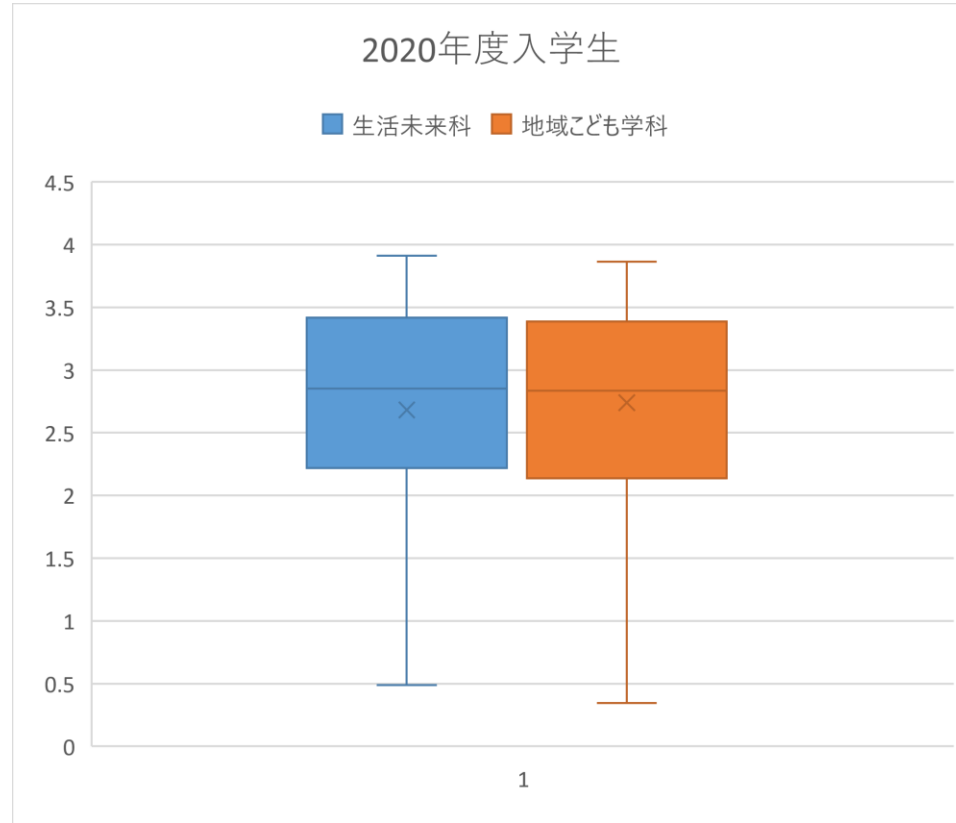


学年別 1年次GPA分布

		2020年度入学生	
GPA		生活未来科	地域こども学科
1.0未満		3	1
1.0～2.0		10	13
2.0～3.0		21	26
3.0以上		24	31
計		58	71
平均GPA		2.681	2.740
下位1/4	人数	14	17
	数値	GPA1.366	GPA1.673

		2021年度入学生	
GPA		生活未来科	地域こども学科
1.0未満		5	0
1.0～2.0		14	14
2.0～3.0		24	35
3.0以上		24	18
計		67	67
平均GPA		2.489	2.567
下位1/4	人数	16	16
	数値	GPA1.173	GPA1.688



用語	意味
中央値	データの中央値（第二四分位数）データのちょうど真ん中に位置する数です。平均値とは違うので気をつけ
25%点	第一四分位数
75%点	第三四分位数
下側境界点	箱ひげ図におけるひげ部分の下限値。この値の決め方には様々な流儀があり、今回は最も一般的に使われている方法で $X_{0.25}-1.5(X_{0.75}-X_{0.25})$ とした。
上側境界点	箱ひげ図におけるひげ部分の上限値。この値の決め方には様々な流儀があり、今回は最も一般的に使われている方法で $X_{0.25}+1.5(X_{0.75}-X_{0.25})$ とした。
外れ値	上側・下側境界点外にあるデータ
最大値と最小値	上側・下側境界点内に含まれるデータの最大値と最小値