

学生による授業アンケート (2015年度 前期)

演習科目

延べ受講者数 : 2241名


延べ回答者数 : 1922名

回答者内訳	学年				学科・コース						
	1回生	2回生	その他	無回答	生活未来科			地域こども学科	専攻科福祉専攻	その他	無回答
					生活福祉コース	食物栄養コース	ビジネスキャリアコース				
	989	892	25	16	223	222	39	1393	5	8	32


評価項目	回答選択肢 (%)						演習科目平均			
	そう思う (5点)	ある程度 思う (4点)	どちらとも 言えない (3点)	あまり 思わない (2点)	全く 思わない (1点)	無回答	全体 平均	1 平回 均生	2 平回 均生	
受講態度	① 勉強しやすい雰囲気づくりに貢献しましたか。(私語をしない、居眠りしない、遅刻しない等)	34.6	49.7	13.0	2.2	0.4	0.1	4.16	4.11	4.22
	② 授業を受ける前に、1週当たり平均でどれくらい事前に勉強をしましたか。(事前レッスンを含む)	4.8	4.2	9.7	24.9	56.4	0.1			
	③ 授業を受けた後に、1週当たり平均でどれくらい勉強や課題に取り組みましたか。(事後レッスンを含む)	6.1	4.4	10.6	24.8	54.1	-			
授業内容	④ 教科書、プリント、視聴覚教材(ビデオなど)は、授業の理解に役立ちましたか。	44.3	39.9	13.1	2.1	0.6	-	4.25	4.16	4.35
	⑤ この授業のレベルは、あなたにとって適切でしたか。	10.1	29.7	58.1	1.5	0.4	0.2			
授業の進め方	⑥ この授業における教員の説明の仕方はわかりやすかったと思いますか	41.7	40.2	14.6	2.8	0.6	0.2	4.20	4.11	4.28
	⑦ 教員は、勉強をする雰囲気が乱れないように注意を払っていたと思いますか。	22.5	50.3	23.6	3.2	0.3	0.2			
	⑧ 教員は学生の理解度を配慮しながら授業を進めていたと思いますか	38.2	39.5	17.2	3.2	0.8	1.0	4.12	4.04	4.21
総合評価	⑨ この授業を受けて新しい知識や技術が得られ、問題意識や関心が高くなりましたか。	34.2	49.2	14.0	1.7	0.7	0.2	4.15	4.10	4.20
	⑩ この授業は自分の将来に役立つと思いましたか。	53.4	32.6	10.7	1.9	0.7	0.8	4.37	4.32	4.42
選択設問	⑪-1 授業のねらい・目的がよく理解できましたか	36.1	44.5	15.1	1.6	1.0	1.6	4.15	4.06	4.29
	⑪-2 あなたが授業を理解する上で困ったことがありましたか	8.8	14.8	31.2	18.7	25.5	1.0	3.38	3.36	3.34
	⑪-3 この授業の内容から学外実習で実践しようと思う内容が得られましたか	43.5	35.6	16.6	2.5	1.0	0.8	4.19	4.15	4.20
	⑪-4 この授業に必要な教室や設備は整備されていましたか	-	-	-	-	-	-	-	-	-
	⑪-5 アルバイトは、この授業の学習に影響がありましたか	12.6	14.8	14.3	12.2	18.7	27.4	3.13	2.95	3.42
	⑪-6 この授業の開講年次や開講時期は、いつがよいですか	52.9	17.6	23.5	5.9	-	-			

■ 演習科目全体平均
◇ 演習科目1回生平均
● 演習科目2回生平均


1 2 3 4 5




1 2 3 4 5




1 2 3 4 5



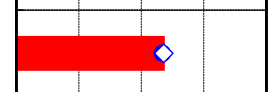
1 2 3 4 5




1 2 3 4 5



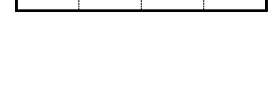
1 2 3 4 5



1 2 3 4 5



1 2 3 4 5



※⑪-2・⑪-5は逆転項目のため、「そう思う(1点)」「ある程度思う(2点)」「どちらとも言えない(3点)」「あまり思わない(4点)」「全く思わない(5点)」として、平均値を計算しました。