

奈良佐保短期大学

令和5(2023)年5月1日現在

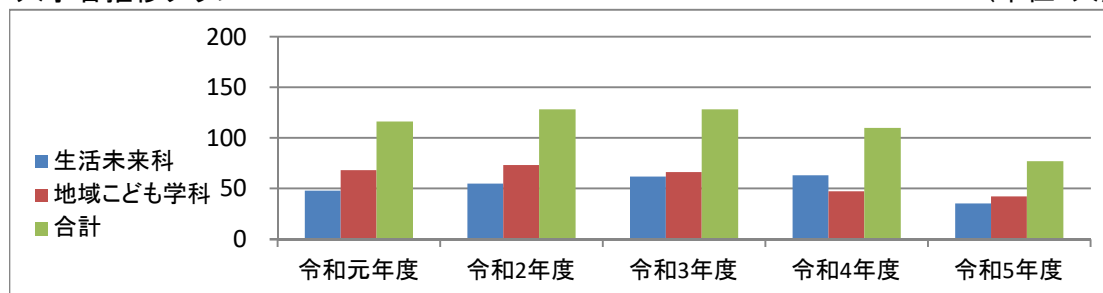
入学者推移

(単位:人)

学科	令和元年度	令和2年度	令和3年度	令和4年度	令和5年度
生活未来科	48	55	62	63	35
地域こども学科	68	73	66	47	42
合計	116	128	128	110	77

入学者推移グラフ

(単位:人)



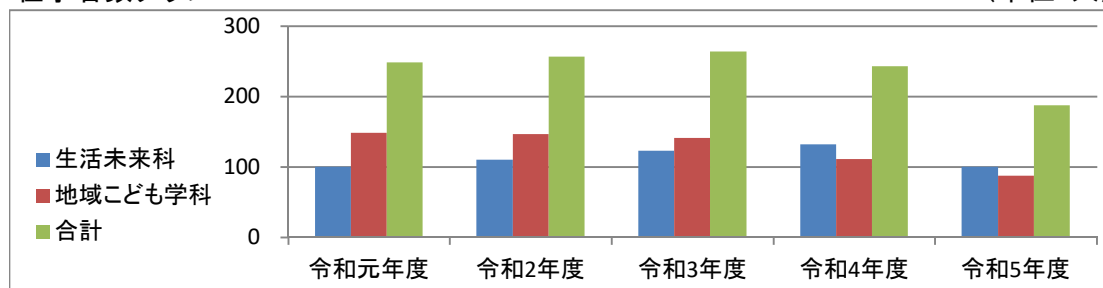
在学者数

(単位:人)

学科	令和元年度	令和2年度	令和3年度	令和4年度	令和5年度
生活未来科	100	110	123	132	100
地域こども学科	148	146	141	111	87
合計	248	256	264	243	187

在学者数グラフ

(単位:人)



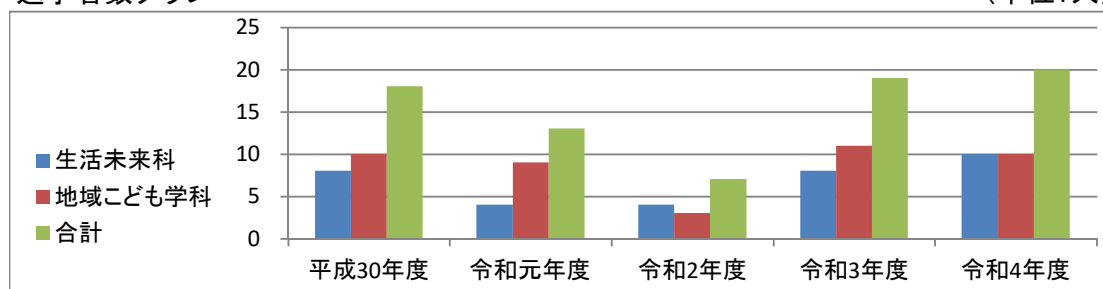
退学者数

(単位:人)

学科	平成30年度	令和元年度	令和2年度	令和3年度	令和4年度
生活未来科	8	4	4	8	10
地域こども学科	10	9	3	11	10
合計	18	13	7	19	20

退学者数グラフ

(単位:人)



奈良佐保短期大学

令和5(2023)年5月1日現在

除籍者数

(単位:人)

学科	平成30年度	令和元年度	令和2年度	令和3年度	令和4年度
生活未来科	3	0	0	1	1
地域こども学科	1	1	0	1	0
合計	4	1	0	2	1

中退率

(退学者数/在学者数)

学科	平成30年度	令和元年度	令和2年度	令和3年度	令和4年度
生活未来科	6.5%	4.0%	3.6%	6.5%	7.6%
地域こども学科	6.7%	6.1%	2.1%	7.8%	9.0%
合計	6.6%	5.2%	2.7%	7.2%	8.2%

留年者数

(単位:人)

学科	平成30年度	令和元年度	令和2年度	令和3年度	令和4年度
生活未来科	2	2	5	4	2
地域こども学科	2	9	6	6	6
合計	4	11	11	10	8

社会人学生数

(単位:人)

学科	令和元年度	令和2年度	令和3年度	令和4年度	令和5年度
生活未来科	16	13	14	20	13
地域こども学科	11	12	12	11	7
合計	27	25	26	31	20

留学生数

(単位:人)

学科	令和元年度	令和2年度	令和3年度	令和4年度	令和5年度
生活未来科	6	14	26	14	2
地域こども学科	0	0	0	0	0
合計	6	14	26	14	2

※海外派遣学生数は生活未来科、地域こども学科ともに該当学生はありません。

就職者・進学者数

(単位:人)

	令和元年度	令和2年度	令和3年度	令和4年度	令和5年度
就職者	98	95	104	102	106
進学者	2	2	0	2	2
合計	100	97	104	104	108

奈良佐保短期大学

令和5(2023)年5月1日現在2

教員一人あたり学生数 (単位:人)

項目	令和元年度	令和2年度	令和3年度	令和4年度	令和5年度
全学生数	248	256	264	243	187
全教員数	28	32	27	26	27
教員一人あたり学生数	8.9	8.0	9.8	9.3	6.9

収容定員充足率 (収容定員・全学生数の単位:人)

項目	令和元年度	令和2年度	令和3年度	令和4年度	令和5年度
収容定員	400	380	360	360	360
全学生数	248	256	264	243	187
収容定員充足率	62.0%	67.4%	73.3%	67.5%	51.9%

年齢別教員数 (単位:人)

項目	令和元年度	令和2年度	令和3年度	令和4年度	令和5年度
20代	0	0	0	0	0
30代	4	7	7	6	6
40代	10	10	7	6	6
50代	5	6	7	7	7
60代	7	8	6	7	8
70代	2	1	0	0	0

職階別教員数 (単位:人)

項目	令和元年度	令和2年度	令和3年度	令和4年度	令和5年度
教授	14	12	9	10	12
准教授	1	4	4	6	4
講師	9	12	10	7	8
助教	2	2	2	1	1
助手	2	2	2	2	2
合計	28	32	27	26	27

専任教員と非常勤教員の比率 (専任教員数・非常勤教員数の単位:人)

項目	令和元年度	令和2年度	令和3年度	令和4年度	令和5年度
専任教員数	28	32	27	26	27
非常勤教員数	50	49	43	45	39
専任教員の比率	35.9%	39.5%	38.6%	36.6%	40.9%
非常勤教員の比率	63.7%	66.2%	64.1%	63.4%	59.1%