

# 奈良佐保短期大学

令和6(2024)年5月1日現在No.1

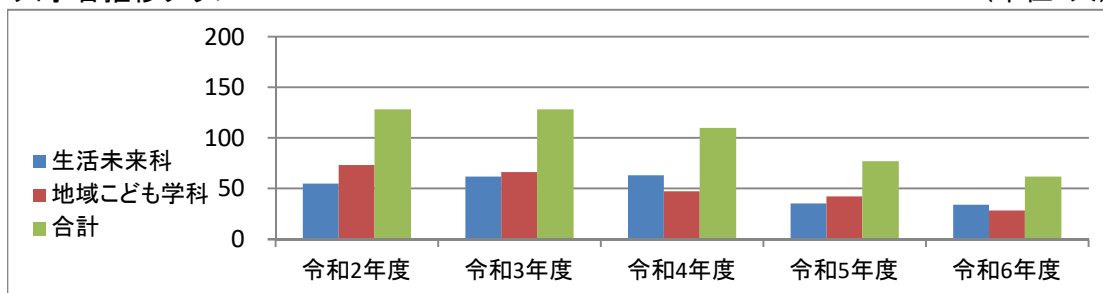
## 入学者推移

(単位:人)

学科	令和2年度	令和3年度	令和4年度	令和5年度	令和6年度
生活未来科	55	62	63	35	34
地域こども学科	73	66	47	42	28
合計	128	128	110	77	62

## 入学者推移グラフ

(単位:人)



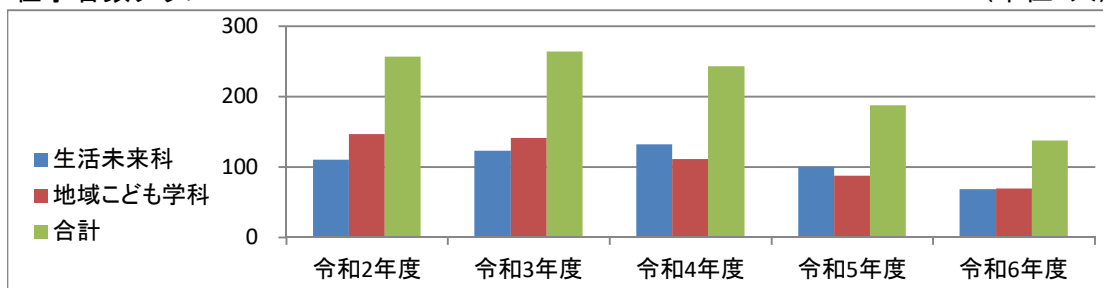
## 在学者数

(単位:人)

学科	令和2年度	令和3年度	令和4年度	令和5年度	令和6年度
生活未来科	110	123	132	100	68
地域こども学科	146	141	111	87	69
合計	256	264	243	187	137

## 在学者数グラフ

(単位:人)



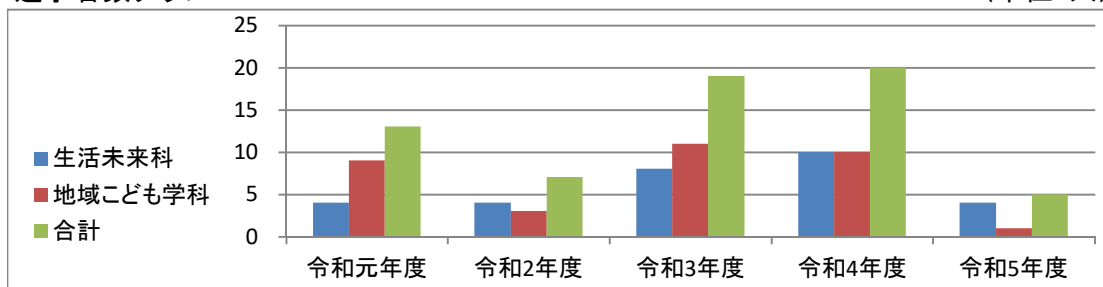
## 退学者数

(単位:人)

学科	令和元年度	令和2年度	令和3年度	令和4年度	令和5年度
生活未来科	4	4	8	10	4
地域こども学科	9	3	11	10	1
合計	13	7	19	20	5

## 退学者数グラフ

(単位:人)



奈良佐保短期大学

令和6(2024)年5月1日現在No.2

除籍者数

(単位:人)

学科	令和元年度	令和2年度	令和3年度	令和4年度	令和5年度
生活未来科	0	0	1	1	1
地域こども学科	1	0	1	0	0
合計	1	0	2	1	1

中退率

(退学者数/在学者数)

学科	令和元年度	令和2年度	令和3年度	令和4年度	令和5年度
生活未来科	4.0%	3.6%	6.5%	7.6%	4.0%
地域こども学科	6.1%	2.1%	7.8%	9.0%	1.1%
合計	5.2%	2.7%	7.2%	8.2%	2.7%

留年者数

(単位:人)

学科	令和元年度	令和2年度	令和3年度	令和4年度	令和5年度
生活未来科	2	5	4	2	6
地域こども学科	9	6	6	6	2
合計	11	11	10	8	8

社会人学生数

(単位:人)

学科	令和2年度	令和3年度	令和4年度	令和5年度	令和6年度
生活未来科	13	14	20	13	16
地域こども学科	12	12	11	7	6
合計	25	26	31	20	22

留学生数

(単位:人)

学科	令和2年度	令和3年度	令和4年度	令和5年度	令和6年度
生活未来科	14	26	14	2	0
地域こども学科	0	0	0	0	1
合計	14	26	14	2	1

※海外派遣学生数は生活未来科、地域こども学科ともに該当学生はありません。

就職者・進学者数

(単位:人)

	令和2年度	令和3年度	令和4年度	令和5年度	令和6年度
就職者	95	104	102	106	97
進学者	2	0	2	2	1
合計	97	104	104	108	98

奈良佐保短期大学

令和6(2024)年5月1日現在No.3

教員一人あたり学生数 (単位:人)

項目	令和2年度	令和3年度	令和4年度	令和5年度	令和6年度
全学生数	256	264	243	187	137
全教員数	32	27	26	27	24
教員一人あたり学生数	8.0	9.8	9.3	6.9	5.7

収容定員充足率 (収容定員・全学生数の単位:人)

項目	令和2年度	令和3年度	令和4年度	令和5年度	令和6年度
収容定員	380	360	360	360	330
全学生数	256	264	243	187	137
収容定員充足率	67.4%	73.3%	67.5%	51.9%	41.5%

年齢別教員数 (単位:人)

項目	令和2年度	令和3年度	令和4年度	令和5年度	令和6年度
20代	0	0	0	0	0
30代	7	7	6	6	3
40代	10	7	6	6	6
50代	6	7	7	7	5
60代	8	6	7	8	10
70代	1	0	0	0	0

職階別教員数 (単位:人)

項目	令和2年度	令和3年度	令和4年度	令和5年度	令和6年度
教授	12	9	10	12	13
准教授	4	4	6	4	4
講師	12	10	7	8	4
助教	2	2	1	1	1
助手	2	2	2	2	2
合計	32	27	26	27	24

専任教員と非常勤教員の比率 (専任教員数・非常勤教員数の単位:人)

項目	令和2年度	令和3年度	令和4年度	令和5年度	令和6年度
専任教員数	32	27	26	27	24
非常勤教員数	49	43	45	39	39
専任教員の比率	39.5%	38.6%	36.6%	40.9%	38.1%
非常勤教員の比率	63.7%	66.2%	64.1%	59.1%	61.9%